




## Bellen met WhatsApp op de iPhone

- Open WhatsApp.
- Tik op het tabblad **Gesprekken**.
- Tik rechtsboven op het icoon van de telefoonhoorn met een plusteken.
- Tik achter de naam van de contactpersoon die u wilt bellen op het icoon van de videocamera .
- Kies Nieuw groepsgesprek voor beeldbellen met 4 personen (max)
- klik hierna op het op het icoon van de videocamera .

De beloproep start.

## Bellen met WhatsApp op Android-toestel

- Open WhatsApp.
- Tik op **Oproepen**.
- Tik rechtsonder op het groene rondje met een telefoonhoorn en een plusteken.
- Tik achter de contactpersoon die u wilt bellen op het icoon van de videocamera .
- **OF** kies voor nieuwe groepsoproep (bovenaan)
  - tik op de personen waarmee u wilt beeldbellen (maximaal 3)
  - klik hierna op het teken van de videocamera .

De beloproep start.